


CLOTURE CENTO®



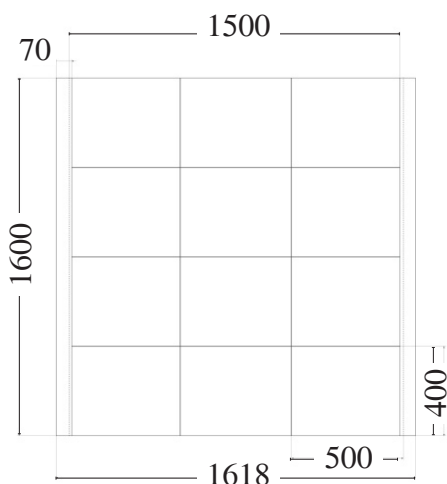
- « Voir ce que l'on veut sans être vu »
- Fixation par rivetage pour plus d'esthétisme
- Plusieurs types de motifs, modularité des panneaux
- « Clotures Design » pour villas, copropriétés...

Généralités

A partir de jeux visuels basés sur l'accumulation de perforations, il invite à voir ou à laisser voir des parties d'espace. Les propriétaires peuvent ainsi garder une certaine intimité tout en pouvant contempler certaines zones de l'espace environnant.

Descriptif technique

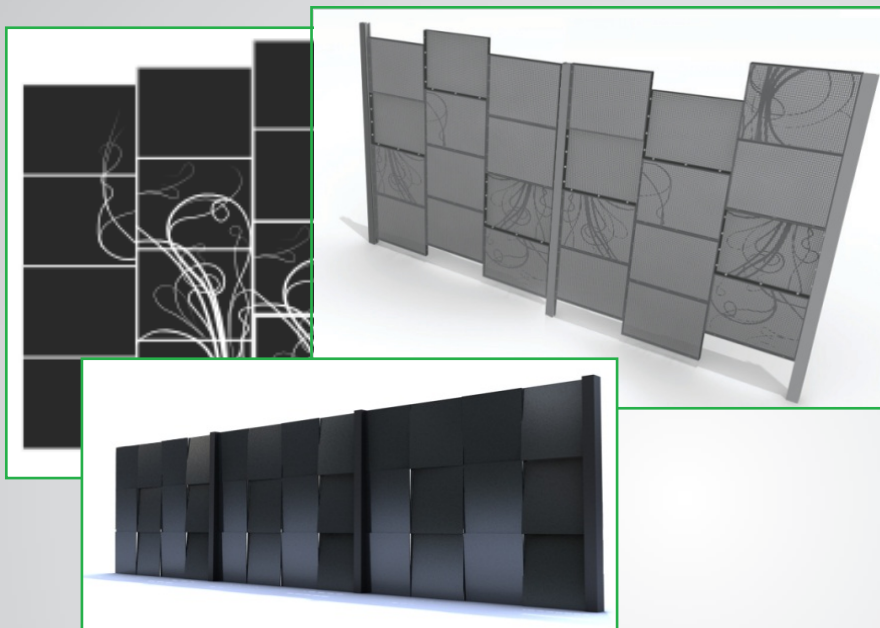
| | |
|-----------------------|-------------------------------|
| ■ Modules | 400 x 500 mm |
| Matière | Tôle pliée fixées entre elles |
| Poteaux | Tube rect. 40x20 mm |
| Hauteur(s) | 800 - 1200 - 1600 mm |
| Entraxe | 1500 mm |
| Fixation des modules | par rivetage |
| Fixation au sol | sur platine |
| Longueur des éléments | 3 x 500 mm = 1500 mm |




Concept

- Esthétique :
Le principe d'articulation de modules de tôle perforé a été retenu. Deux types de motifs esthétiques devront représenter la gamme : motifs géométriques et «bioniques» ou organiques
- Technique :
Les modules de tôle ne sont pas soudés dans un cadre mais sont des sections de tôle pliées et fixées entre elles. Les sections sont de 400x500 mm, afin de pouvoir offrir différentes hauteurs de clôtures (800,1200,1600 mm)

■ Motifs « Art Nouveau »



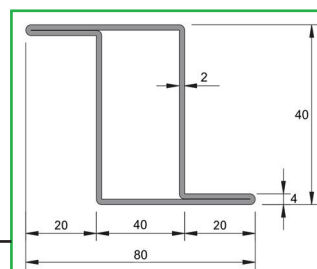
■ Motifs géométriques



Techniques de décoration

- Les techniques pour la création des motifs peuvent varier. Sur plaques de tôle (alu ou acier), les motifs peuvent être perforés (formes géométriques simples) découpés ou encore gravés ou sérigraphiés ou emboutis (gauffrage).

Détails du poteau



Jacot des Combes SA
Gottstatt 22
2500 Biel-Bienne 8
SUISSE

Tel. 032 344 90 10
Fax 032 344 90 33